

Montana

Montana System

CR70 / CR / SRCO / SR

DA / EN / DE

Design by Peter J. Lassen

SAMLEVEJLEDNING
ASSEMBLY INSTRUCTIONS
MONTAGEANLEITUNG

Montana Furniture

Akkerupvej 16, DK-5683 Haarby, Denmark • T +45 6473 3211

montanafurniture.com

INDHOLD



4 x Hjul



A - 16 x Ø 4,2 x 9,5 mm
til plader i 12 mm og 16 mm



B - 16 x Ø 5 x 20 mm
til plader i 19 mm og 22 mm

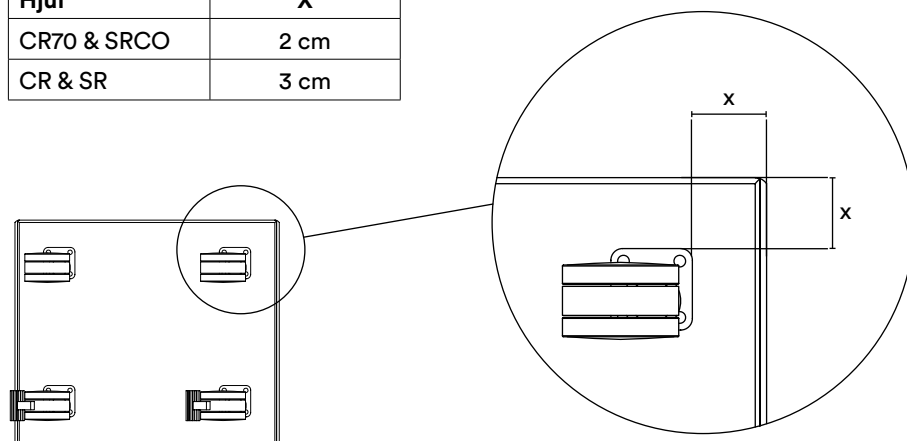
MONTERING

Hvis hjulene er bestilt sammen med en reol, vil der på reolens bund være 2 prikker i hvert hjørne til iskruning af hjulene.

EFTERMONTERING

X angiver afstand fra modulets kanter til hjulets monteringsplade:

Hjul	X
CR70 & SRCO	2 cm
CR & SR	3 cm



OBS: Brug håndskruetrækker til den sidste spænding af skruerne for ikke at overskrue.



OBS!

Moduler fra bredde 69,6 cm og opefter med hjul skal have monteret støtte sarg under bunden.

CONTENT



4 x Castors



A - 16 x Ø 4,2 x 9,5 mm
for plates in 12 mm and 16 mm



B - 16 x Ø 5 x 20 mm
for plates in 19 mm and 22 mm

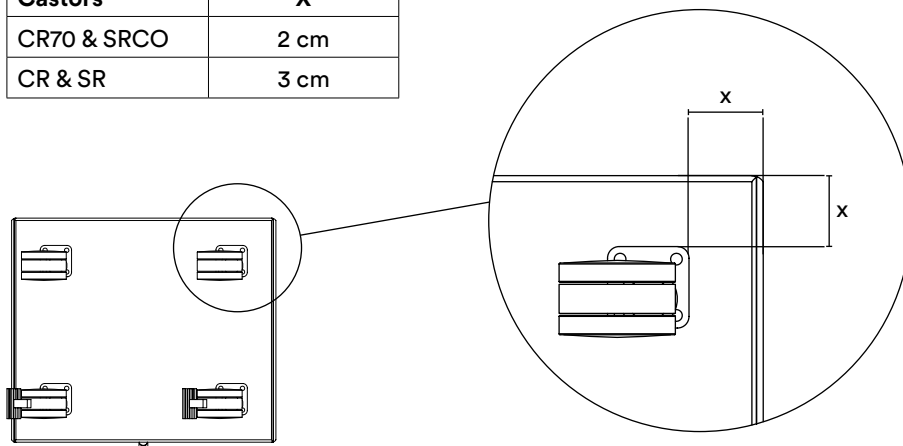
MOUNTING

If the castors are ordered together with a module, there will be 2 dots in each corner of the module bottom to fit the castors.

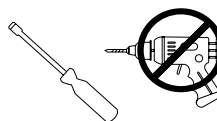
RETROFITTING

X signifies the distance from the edges of the module to the mounting plate of the castor.

Castors	X
CR70 & SRCO	2 cm
CR & SR	3 cm



NOTE: Use a manual screwdriver for the final adjustment of the screws not to strip the screws.



NOTE:

Units from width 69.6 cm and upwards with castors should be fitted with support rail under the bottom.

INHALT



4 x Rollen



A - 16 x Ø 4,2 x 9,5 mm
für Platten in 12 mm und 16 mm



B - 16 x Ø 5 x 20 mm
für Platten in 19 mm und 22 mm

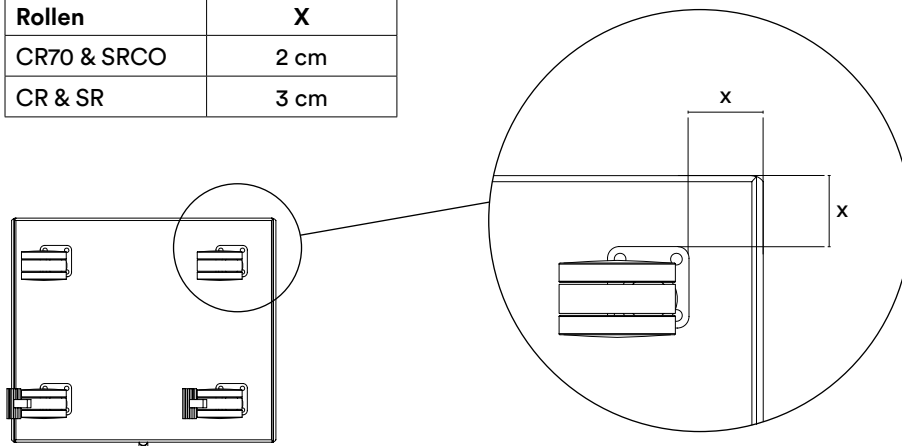
MONTAGE

Falls die Rollen zusammen mit einem Modul bestellt werden, dann befinden sich in jeder Ecke des Modulbodens 2 Punkte, um die Rollen zu montieren.

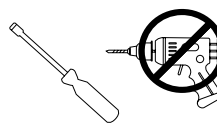
NACHRÜSTUNG

X kennzeichnet den Abstand zwischen den Kanten des Moduls und der Montageplatte der Rollen.

Rollen	X
CR70 & SRCO	2 cm
CR & SR	3 cm



BITTE BEACHTEN: Einen Handschraubenzieher für das letzte Festziehen der Schrauben verwenden, um ein Überdrehen der Schrauben zu vermeiden.



HINWEIS:

Einheiten ab einer Breite von 69,6 cm mit Rollen sind mit einer Stützschiene unter dem Boden zu versehen.