

LAMPE GRAS N°304

de Bernard-Albin Gras

FICHE TECHNIQUE

TECHNICAL SHEET




APPLIQUE

WALL LAMP


Matériaux Material	Acier Steel
Poids Weight	1,3 kg
Embase Base	Ø95 mm
Réflecteur conseillé Recommended shade	Classic
Emballage Packaging	310 x 310 x 210 mm
IP IP	20

Tension Voltage	220/240V
Classe Class	1
Watt Watt	15W
Type d'ampoule Bulb type	E14 LED
Lumens Lumens output	177,74 lm (valeur indicative) 177,74 lm (indicative data)
Driver Driver	NA
Câble Wire	Tissu Fabric
Interrupteur Switch	NA
Fiches Plug	NA

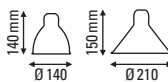
CORPS BODY



COULEURS DES RÉFLECTEURS SHADES COLORS



RÉFLECTEURS SHADES



LAMPE GRAS (classic)

de Bernard-Albin Gras

FICHE TECHNIQUE TECHNICAL SHEET

DONNÉES PHOTOMÉTRIQUES PHOTOMETRIC DATA

Flux 177,74 lm
(valeur indicative)
(indicative data)

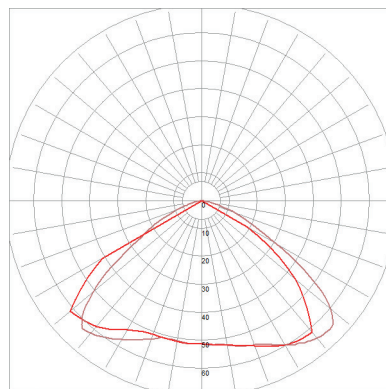
Tc NA

CRI NA

Ampoule testée E14
Tested lamp **Led filament**
4 W
320 lumens
2700 K



**CLASSIC
ROUND SHADE**



Flux 220,98 lm
(valeur indicative)
(indicative data)

Tc NA

CRI NA

Ampoule testée E14
Tested lamp **Led filament**
4 W
320 lumens
2700 K



**CLASSIC
CONIC SHADE**

