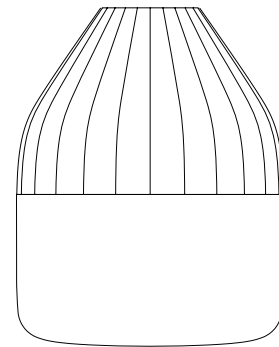
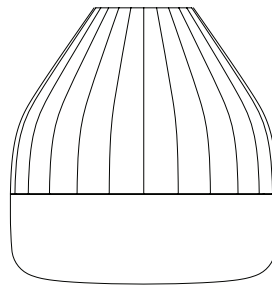


LE KLINT

FACET - LK 2216 -1/-2



INDHOLD

- Baseplade til montage på lampe model 2216, labelark med tal/bogstaver, skruer til fastgørelse.
- Instruktion omhandlende udpakning, montage og vedligeholdelse

CONTENTS

- Base plate for mounting on model 2216, sheets with numbers/letters, screws for assembly.
- Instructions for unpacking, fitting, and maintenance.

UDPAKNING OG MONTAGE

Denne plade er et tilkøb til lampemodell 2216, Facet armaturet. Pladen kan anvendes som en del af lampens design til at fremhæve lyset fra lampen, men hvis det ønskes kan den også benyttes som navne/nummer plade.

Derfor medfølger 2 ark med henholdsvis bogstaver og tal, samt en skabelon til brug ved påsættelse.

Hvis der skal monteres bogstaver/tal flg. pkt. 1-4:

1. Montér den medfølgende skabelon, de to tværgående arme sætte om bagved pladen.
2. Bukket på skabelonen sidder nøjagtig midtpå, hvilket kan bruges som en guideline for påsættelse.
3. Tal/bogstaver tages af fra de to labelark og påsættes pladen. Pladen skal være helt ren/tør inden påsætning.
4. Når de ønskede tal/bogstaver er påsat det ønskede sted, gnides de med fingerspids for at sikre god vedhæftning.

For fastgørelse af pladen flg. pkt. 5:

Med medfølgende skruer og umbræconøgle fastgøres pladen. Inden skrueerne fastgøres endeligt kan pladen skubbes på plads så den flugter lampens bagplade.

UNPACKING AND ASSEMBLY

This plate is an acquisition for lamp model 2216, the Facet lamp. The plate can be used as part of the design of the lamp to accentuate the light from the lamp, but if desired it can also be used as a name / number plate.


Therefore is included 2 sheets with respectively letters and numbers, as well as a template for use in affixing.

If you are using letters / numbers, follow section 1-4:

1. Attach the supplied template, the two cross arms are put behind the the plate.
2. The bend on the template is located exactly midpoint, which can be used as a guideline for affixing.
3. Numbers / letters is taken from the two sheets and is applied to the plate. The plate must be completely clean / dry before application.
4. Once the desired numbers / letters are attached to the desired location, rub with the fingertips to ensure good adhesion.

For attaching the plate see section 5:

Secure the plate with the supplied screws and allen key. Before the screws is secured finally, the plate can be pushed into place until it is flush with the lamp back plate.



VEDLIGEHOOLD

Pladen holdes ren ved aftørring med hårdt opvredet blød klud eller støvbørste.

Vær opmærksom på at lakken på pladen kan tage skade ved brug af rengøringsmidler og sprit.

MAINTENANCE

Keep the shade clean by wiping with a slightly damp soft cloth or using a dust brush.

Be aware that the paint on the base plate can be damaged by the use of detergents and alcohol.



The French Designer Aurélien Barbry's focus was to find an iconic yet simple shape ideal for indoor and outdoor use, but not in paper or plastic material. After mastering the shell shape in steel, he incorporated optional removable parts, which he felt was very important, to offer the flexibility to fit a Facet into any interior or exterior decor. This new lamp has a truncated cone shape, where light can be utilised in two directions. Aurélien Barbry is very delighted to have found a new yet subtle way to reference Le Klint's beautiful pleating and not pollute the DNA.

Den franske designer Aurélien Barbry's fokus har været at finde en ikonisk, men enkel form, som ville være ideel til såvel indendørs som udendørs brug. Og derfor ikke i hverken papir eller plastmateriale. Efter først at have fundet frem til denne skalform i stål, udviklede han de øvrige aftagelige emner, som han følte var vigtige for at kunne tilbyde en fleksibilitet, der gør det muligt at bruge FACET i alle typer af både inden- og udendørs belysningsmiljøer. Lampen har en konisk form, hvor lyset rettes i to forskellige retninger. Aurélien Barbry understreger, at han er stolt af at have fundet en ny, men stadig sofistikeret form, som refererer til LE KLINTS smukke plisséer uden at ødelægge det velkendte DNA.



Aurélien Barbry

FACET

LK 2216-1 - H 8 cm, B 24 cm, D 0,5 cm
LK 2216-2 - H 13,5 cm, B 24 cm, D 0,5 cm

Designet af: Aurélien Barbry
Designår: 2016
Producers af: LE KLINT A/S

FACET

LK 2216-1 - H 8 cm, B 24 cm, D 0,5 cm
LK 2216-2 - H 13,5 cm, B 24 cm, D 0,5 cm

Designed by: Aurélien Barbry
Year of design: 2016
Production by: LE KLINT A/S

