

# LE KLINT

## SNOWDROP - LK 120

### Vejledning for

LE KLINT - 120

Materiale: Håndfoldet skærm i plast

Ophæng med stålrør

Lyskilde: LK 120S - max. 40 W

LK 120M - max. 40 W

LK 120L - max. 40 W

LK 120XL - max. 75 W

Sparepære kan benyttes.

### Instruction for

LE KLINT - 120

Material: Hand folded shade in plastic

Suspension with steel tube


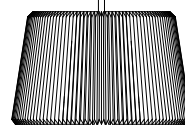
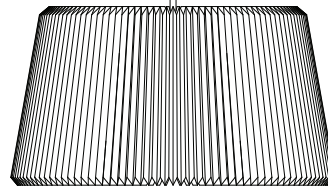
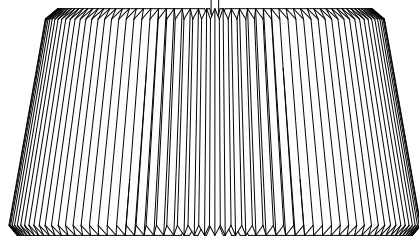
Light source: LK 120S - max. 40 W

LK 120M - max. 40 W

LK 120L - max. 40 W

LK 120XL - max. 75 W

Low energy bulb can be used.



### INDHOLD

- Håndfoldet skærm i ren plast monteret på stativ med opal akrylplade, stålrør, fatning og 3 meter tekstil ledning
- Sparepære til montering: 9 W til 120S  
13 W til 120M/120L  
20 W til 120XL
- Instruktion omhandlende udpakning, montage og vedligeholdelse

### UDPAKNING OG MONTAGE

Model S:

- Lampen er færdigmonteret og klar til ophængning.

Model M:

- Færdigmonteres ved at lægge den opale plade på plads ovenpå fatningen og derefter at skrue stålrøret fast på den øverste del af fatningen. Sørg for at den opale akrylplade sidder midtfor inden stålrøret skrues fast.
- Nu er lampen klar til brug.

Model L:

- Lampen er delvist færdigmonteret. Det eneste der mangler er den opale akryl bundplade. Følg nedenstående anvisning for at montere denne.

Model XL:

Monter toppladen som beskrevet under Model M.

Herefter monteres bundpladen, som beskrevet nedenfor.

Montering af bundplade i Model L/XL:

De tre snore der hænger ned midt i skærmen monteres i den opale bundplade. Bundpladen har 3 huller der passer med de tre metalemner i enden af snorerne.

Hold bundpladen på plads i bunden af lampen og træk de tre snore ud i hver deres hul.

### VEDLIGEHOLD

Skærmen holdes ren ved aftørring med blød klud eller støvbørste.

### LYS

Lampen leveres med en energisparepære, da dette giver mulighed for mest muligt lys, uden af skærmen bliver for varm.

Model 120L/120XL har som følge af sin størrelse en opal bundplade der sikrer at lampen ikke blænder, selv hvis den hænges højt i et rum.

NB: Ved for højt wattforbrug kan det give varmemproblemer i lampen og skærmen ødelægges.

### BORTSKAFFELSE AF LYSKILDE

Denne lampe leveres inkl. lyskilde. Følg anbefalinger for miljørigtig håndtering og bortskaffelse.

### CONTENTS

- Hand-folded shade, pure plastic, fitted on frame. Supplied with acrylic plate, steel tube, socket, and 3 m textile cord.
- Low energy bulb: 9 W for model 120S  
13 W for model 120M/120L  
20 W for model 120XL
- Instructions for unpacking, fitting, and maintenance.

### UNPACKING AND ASSEMBLY

Model S:

- The light is fully assembled and ready for hanging up.

Model M:

- Assemble the light by placing the acrylic plate on top of the socket and fastening the steel tube to the upper part of the socket. Make sure that the acrylic plate is centred.
- The light is now ready for hanging up.

Model L:

- Finish the assembly of the light by fastening the acrylic bottom plate according to the instructions below.

Model XL:

Mount the top plate according to the instructions given for light Model M.

Then fasten the bottom plate following the instructions below.

Instructions for mounting of bottom plate Model L/XL:

The acrylic bottom plate is mounted by means of the three ball strings, the metal ends of which fit into the holes of the plate. Hold the bottom plate in position in the lamp and pull the strings out of each of their individual hole.

### MAINTENANCE

Keep the shade clean by wiping with a soft cloth or using a dust brush.

### LIGHT

The lamp is supplied with a low-energy light bulb.

Model 120L/120XL features an acrylic bottom plate to prevent the light from being blinding even though the lamp is placed high up in the room.

NOTE: Exceeding these wattages may result in excessive heat evolution in the lamp and subsequent damage.

### DISPOSAL OF LIGHT SOURCE

Please adhere to the recommended state environment regulations when disposing of any electrical components.

The Snowdrop series consists of four pendants that are constructed around the same cylindrical, pleated shade, besides the floorlamp and tablelamp which uses the same shades.

The Snowdrop is an excellent example of how to team the traditions of superior craftsmanship with a modern twist. The inspiration for the shape of the straight stand in black steel with the white, almost cylindrical, pleated shade came from the snowdrop flower.

The three designers have together designed the Snowdrop lamp series for LE KLINT where Thomas and Nicolai have mainly handled the functional development work while Kim has contributed the feminine expression of the products.

All members of the Harrit-Sørensen + Samson design team, which comprises Thomas Harrit, Nicolai Sørensen and Kim Samson, graduated from The Danish Design School in 1991.

Snowdrop serien består af de 4 pendler, der er bygget op om den samme cylindriske plisserede skærm, samt en stænderlampe og bordlampe med samme type skærm.

“Snowdrop” er et godt eksempel på, hvordan man kan forene traditionerne fra godt håndværk med et moderne twist. Til formgivningen af den rønde stænder i sortlakeret stål med den hvide næsten cylindriske plisserede skærm er der hentet inspiration fra blomsterverdens vintergæk (på engelsk kaldt Snowdrop).

De 3 designere har nu sammen designet lampeserien “Snowdrop” for LE KLINT, hvor Thomas og Nicolai fortsat har stået for den funktionelle udvikling og Kim har bidraget med den feminine formgivning af produkterne.

Designteamet Harrit-Sørensen + Samson, som består af Thomas Harrit, Nicolai Sørensen og Kim Samson, er alle uddannet på Danmarks Designskole i 1991.

## SNOWDROP

LK 120S - Ø 20 cm, H 14 cm  
 LK 120M - Ø 30 cm, H 20 cm  
 LK 120L - Ø 43 cm, H 25 cm  
 LK 120XL - Ø 55 cm, H 30 cm

Designet af: Harrit-Sørensen+Samson  
 Designår: 2009  
 Produceres af: LE KLINT A/S

## SNOWDROP

LK 120S - Dia. cm, H 14 cm  
 LK 120M - Dia. 30 cm, H 20 cm  
 LK 129L - Dia. 43 cm, H 25 cm  
 LK 120XL - Dia. 55 cm, H 30 cm

Designed by: Harrit-Sørensen+Samson  
 Year of design: 2009  
 Production by: LE KLINT A/S



LE KLINT • Egestubben 13-17 • 5270 Odense N  
 www.leklint.com • leklint@leklint.dk



**Harrit-Sørensen+Samson**



**LE KLINT**  
**SNOWDROP LK 120**